

Муниципальное автономное общеобразовательное учреждение
"Хулимсунтская средняя общеобразовательная школа с кадетскими и мариинскими
классами"

Образовательная экспедиция

«Я – МОЙ САМЫЙ ГЛАВНЫЙ ПРОЕКТ»

Исполнитель: Михова Т. А.
Учитель – дефектолог, классный руководитель 11 класса.



Хулимсунтская школа | ХСОШ - 86 | ЮГРА

17 мар 2023

...



Ханты Манси Мир | Хӓнты ясаӓ | Лӓимӓ сӓрипос

13 мар 2023 в 15:48 · Госорганизация

👉 «Я покажу вам край Земли...»

Группа путешественников из деревни Хулимсунт, состоящая из учащихся 11 класса, 4 преподавателей и 2 родителей, отправилась в образовательную экспедицию "МОЯ ЗЕМЛЯ" утром 7 марта. Экспедиция была посвящена знакомству с малыми поселениями, которые административно относятся к Хулимсунту. Маршрут пролегал через деревню Хангласы, село Няксимволь, деревни Яны-Пауль и Усть-Манья.

Подробности далее: <https://khanty-yasang.ru/news/16091>



Цель **НОВОЙ** Экспедиции:

Формирование ответственного отношения к выбору жизненного пути через расширение границ самопознания и получение информации о своих возможностях.

- **Вид экспедиции** : творческо - информационный.
- **Продолжительность**: краткосрочный (5 ЧАСОВ)



«Я покажу вам край Земли...» | Ханты Манси Мир

khanty-yasang.ru



Задачи:

- ориентировать старшеклассников на будущее;
- содействие развитию творческой инициативы, самостоятельности учащихся;
- ознакомление учащихся со спецификой профессиональной деятельности и новыми формами труда в условиях безработицы и конкуренции;
- развитие у учащихся положительного отношения к себе, уверенности в своих способностях применительно к реализации себя в будущей профессии;
- умение анализировать свои способности и возможности, соотносить требования, предъявляемые профессией, с индивидуальными качествами.

1 этап

ИГРА-АНКЕТА

«Я — МОЙ САМЫЙ
ГЛАВНЫЙ ПРОЕКТ»

ПОМОГУТ ВАМ:

- Признаться себе в сокровенном
- Окунуться в детские годы
- Позаботиться о своем комфорте
- Дать волю фантазии
- Подружиться со страхами
- Вспомнить об удовольствиях
- Заглянуть вглубь своего "я"
- Восполнить ресурс
- Уловить те самые вибрации
- Обрести силу и уверенность

КАК ИГРАТЬ:

ПЕЧАТАЕМ	НЕ ПЕЧАТАЕМ
<p>СПОСОБ 1</p> <p>Распечатайте одну анкету (односторонняя печать), разрежьте на полоски, 1 полоска — 1 вопрос. Сложите полоски бумаги в мешочек, коробку, шапку, кастрюлю :) на что хватит фантазии! Все участники вытягивают вопросы по очереди, наудачу, и дают ответы.</p>	<p>СПОСОБ 2</p> <p>Проходите все вопросы по порядку с первого или с последнего. Не гонитесь за количеством, обсуждайте в удовольствие :)</p>


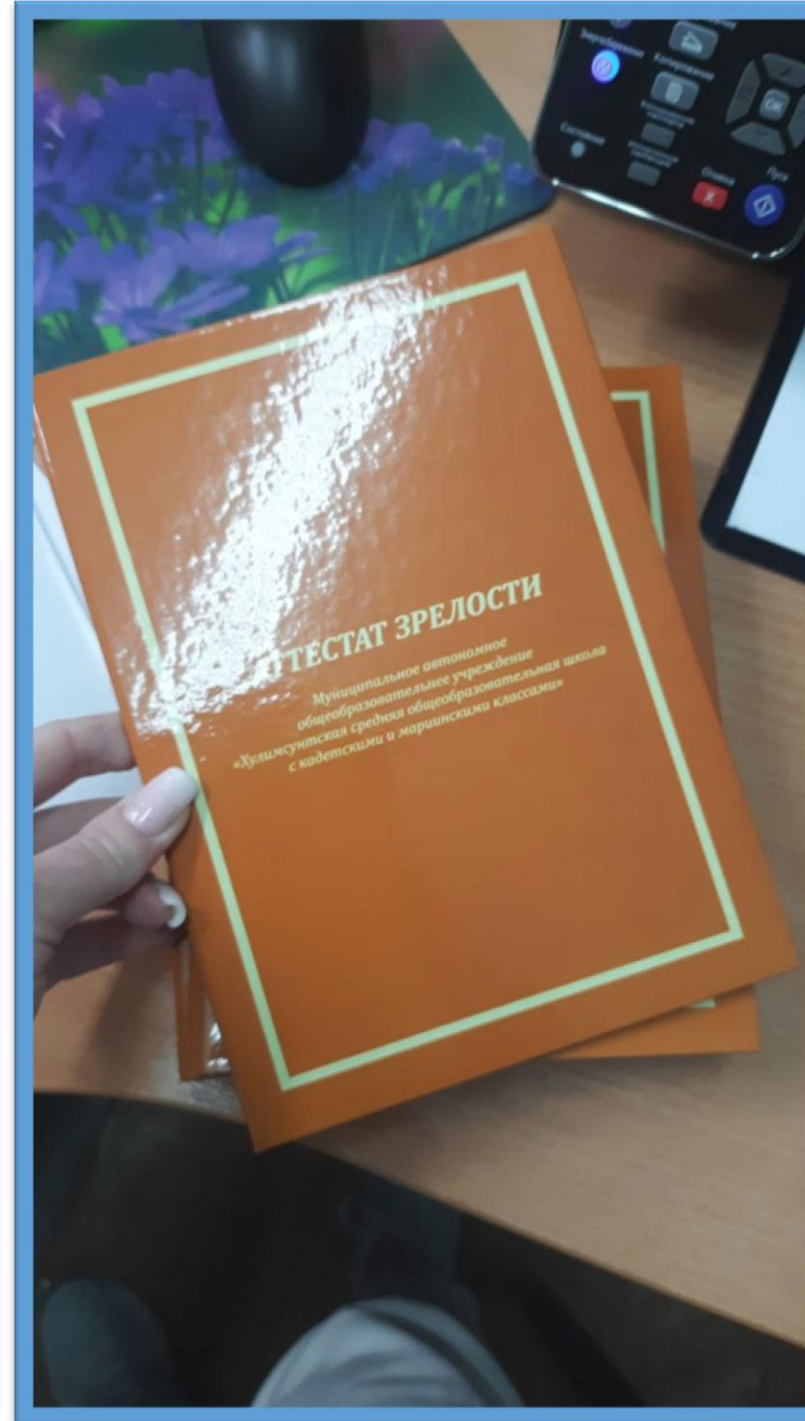
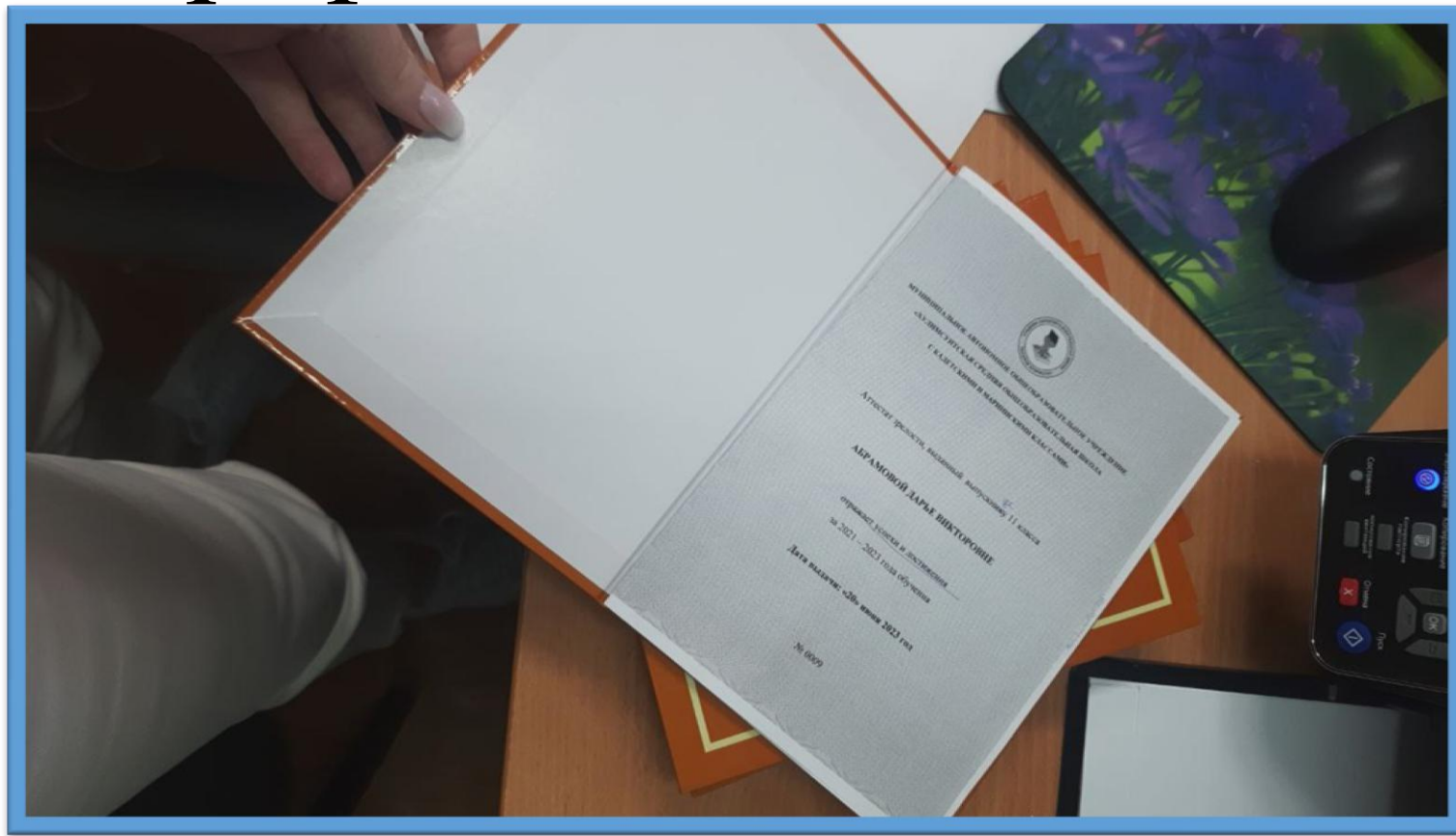
ПЕЧАТАЕМ	НЕ ПЕЧАТАЕМ
<p>СПОСОБ 3</p> <p>Распечатайте анкету. Участники по очереди называют любой номер от 1 до 60, ведущий зачитывает вопрос под названным номером и вычеркивает его из списка.</p>	<p>СПОСОБ 4</p> <p>Выберите любую цифру от 0 до 9. Выбрали? Отлично. Пусть ведущий зачитывает все вопросы, номера которых оканчиваются на эту цифру. Например, цифра 6. Ведущий задает вопросы под номерами 6, 16, 26, 36 и т.д.</p>

ПЕЧАТАЕМ	НЕ ПЕЧАТАЕМ
<p>СПОСОБ 5</p> <p>Распечатайте анкету. Участники по очереди называют любой номер от 1 до 60 и назначают того, кто будет отвечать на вопрос. Ведущий зачитывает вопрос и вычеркивает его из списка.</p>	<p>СПОСОБ 6</p> <p>На листе бумаги или в блокноте напишите цифры от 1 до 60. Участники называют любую цифру, ведущий вычеркивает ее в блокноте и зачитывает вопрос с мобильного устройства.</p>

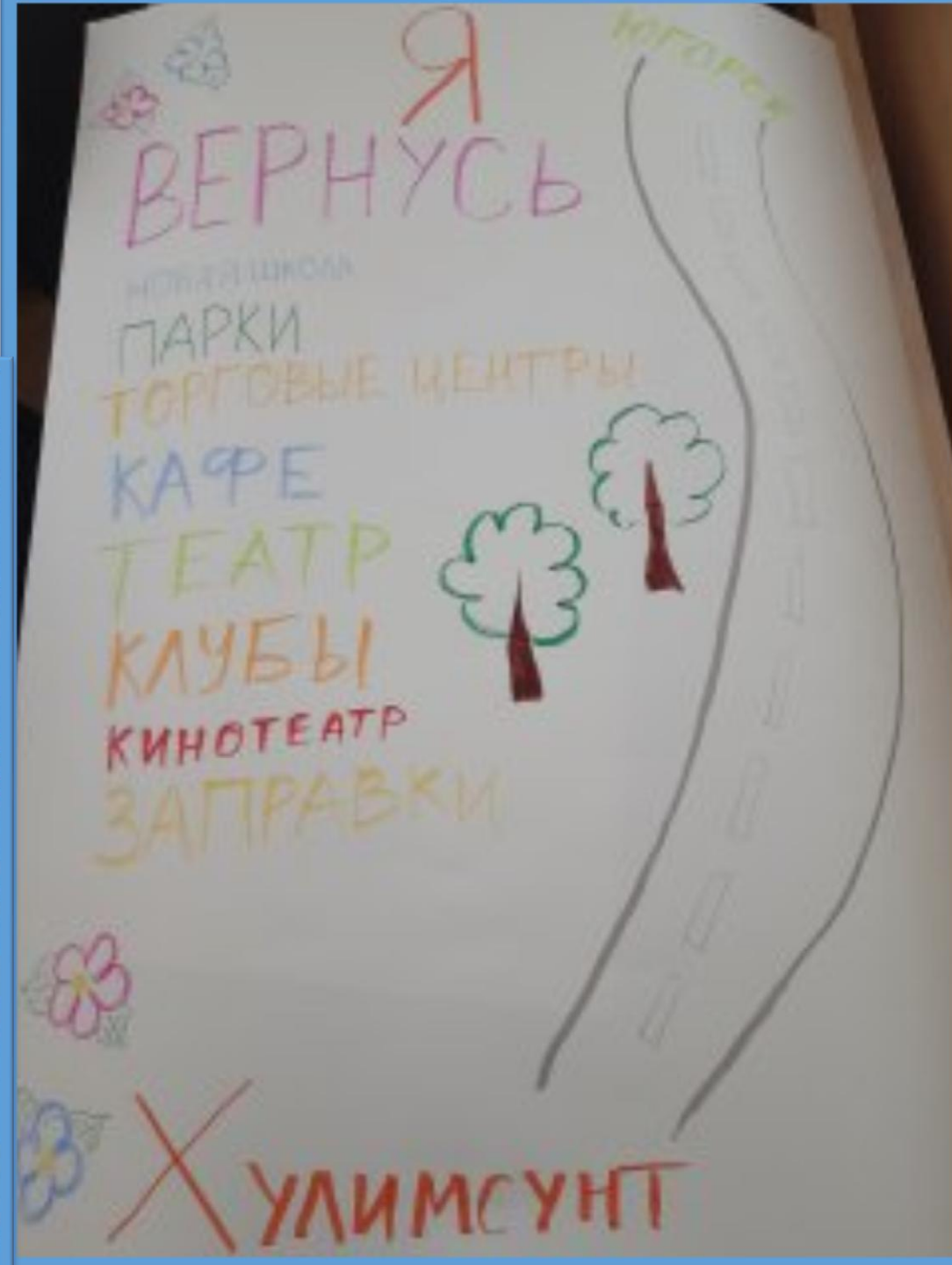
АНКЕТА — СЕРЬЕЗНЫЙ ТЕРАПЕВТИЧЕСКИЙ ИНСТРУМЕНТ В ФОРМАТЕ ЛЕГКОЙ ИГРЫ

2 этап

- Аттестат зрелости
- Портфолио



3 этап Деловая игра «Я вернусь!»





ВЕРНУСЬ

ЛИМСУНТ

PARTY

ГОГОРС

Ты и есть главный проект своей жизни!

«При рождении человеку дано все необходимое, чтобы в его силах было стать счастливым и среди необходимого для этого ему даны ступени лестницы, ведущей в мир его собственного личного счастья»

В.Кубай

